




NOWOCZESNE SYSTEMY  
GRZEWCZE I ASORTYMENT  
DLA PODŁÓG LAMINOWANYCH  
MARKI **WENINGER**

## OGRZEWANIE PODŁOGOWE POD PODŁOGI LAMINOWANE WENINGER



Folie grzewcze pod podłogi pływające



Folie grzewcze pod wylewkę

## FOLIE GRZEWcze POD PODŁOGI PŁYWAJĄCE

Ogrzewanie podłogowe folią grzewczą pod **podłogi laminowane Weninger**

1. Maksymalna temperatura na powierzchni podłogi nie może przekraczać 27/28 st. Celsjusza.
2. Ważne jest utrzymywanie odpowiedniej wilgotności względnej powietrza pomiędzy 50% - 60%..
3. Podkład podłogowy / izolacyjny pod foliami grzewczymi musi posiadać parametr nacisku zwany CS, nie mniejszy jak CS = 300 kPa, tylko wtedy dopuszcza się grubość podkładu o gr. 5 mm, co ważne podkład nie może posiadać elementów metalizowanych.
4. System grzewczy musi posiadać regulator temperatury wyposażony w czujnik temperatury podłogi i powietrza, instalowany w każdym pomieszczeniu, w którym znajduje się folia grzewcza.
5. Maksymalna stosowana moc folii grzewczej: **140 W/m<sup>2</sup>**.
7. Stosowana folia grzewcza musi posiadać pełną matrycę węglową.
8. Każdorazowo celem zachowania **gwarancji na podłogę laminowaną Weninger**, system grzewczy wymaga podłączenia przez osobę z aktualnymi uprawnieniami SEP 1kV.

## MAKSYMALNA TEMPERATURA I WILGOTNOŚĆ POWIETRZA



Maksymalna temperatura na powierzchni podłogi laminowanej Weninger nie może przekraczać **27 / 28 stopni Celsjusza**



Ważne jest utrzymywanie odpowiedniej wilgotności względnej pomiędzy **50% a 60%** i temperatury w pomieszczeniach **18-23** stopni Celsjusza

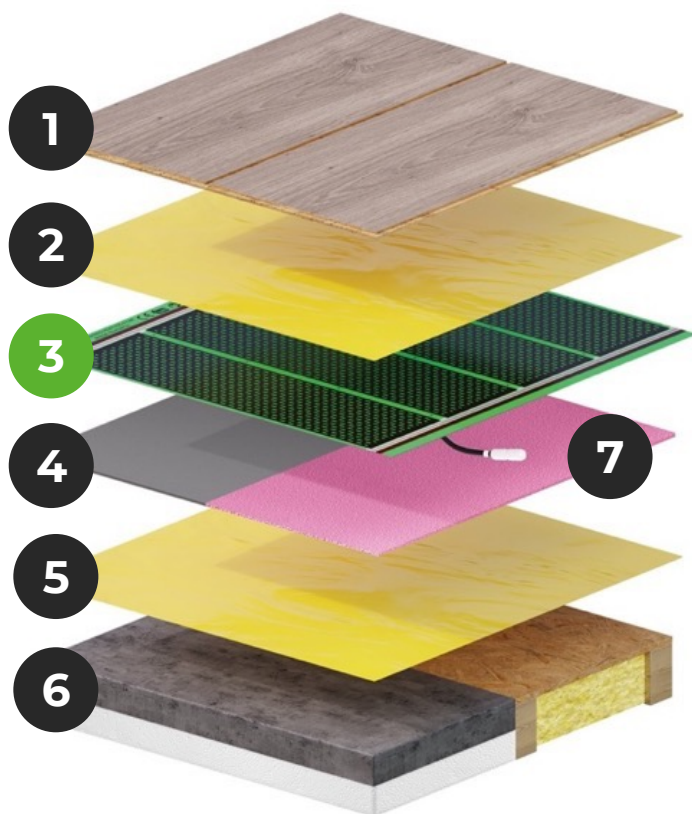
## REGULACJA TEMPERATURY

**System grzewczy musi posiadać regulator temperatury.  
Regulator temperatury musi być wyposażony:**

- ✓ w czujnik temperatury podłogi oraz powietrza, instalowany w każdym pomieszczeniu, w którym znajduje się folia grzewcza
- ✓ lub w dodatkowy, zewnętrzny czujnik temperatury powietrza w przypadku, gdy termostat ma być zamontowany poza kontrolowanym pomieszczeniem.



## SYSTEM OGRZEWANIA POD PANELE LAMINOWANE WENINGER



1. Panele podłogowe laminowane Weninger
2. Folia paroizolacyjna atestowana grubość **min. = 0,20 mm**
3. Folia grzewcza
4. Podkład podłogowy izolacyjny gr. 5 mm o współczynniku **CS minimum 300 kPa**
5. Folia paroizolacyjna atestowana grubość **min. = 0,20 mm**
6. Podłoże: wylewka / jastrych lub w opcji płyta OSB
7. Czujnik temperatury podłogi

# INSTRUKCJA MONTAŻU POD PODŁOGI LAMINOWANE

Bezwzględnie przestrzegaj instrukcji montażu systemu grzewczego jak i producenta podłogi laminowanej Weninger



**WENINGER**

### KARTA GWARANCYJNA


podłoga laminowana marki WENINGER®

**i** Prosimy czytelnie wypełnić poniższe rubryki w dniu dokonania zakupu paneli podłogowych.


Rodzaj paneli podłogowych	Gwarancja w pomieszczeniach mieszkalnych	Gwarancja w pomieszczeniach użyteczności publicznej
Panele 10-12 mm / AC6	<input type="checkbox"/> 30 lat	<input type="checkbox"/> 3 lata
Panele 8 mm / AC5	<input type="checkbox"/> 25 lat	<input type="checkbox"/> 3 lata
Panele 8 mm / AC4	<input type="checkbox"/> 15 lat	<input type="checkbox"/> 2 lata
Panele 7 mm / AC4	<input type="checkbox"/> 15 lat	<input type="checkbox"/> 2 lata
Panele Gloss 10 mm / AC4	<input type="checkbox"/> 30 lat	<input type="checkbox"/> brak
Panele Jodełka AC6	<input type="checkbox"/> 30 lat	<input type="checkbox"/> 3 lata
Panele Jodełka AC5	<input type="checkbox"/> 25 lat	<input type="checkbox"/> 3 lata

Imię i nazwisko: \_\_\_\_\_  
Firma: \_\_\_\_\_  
Adres: \_\_\_\_\_  
Telefon: \_\_\_\_\_  
Nazwa produktu: \_\_\_\_\_  
Kolekcja: \_\_\_\_\_ Nr dekoru z opakowania: \_\_\_\_\_  
Ilość m<sup>2</sup>: \_\_\_\_\_ Nr rachunku: \_\_\_\_\_  
Data zakupu: \_\_\_\_\_

Pieczęć punktu sprzedaży \_\_\_\_\_  
Podpis kupującego, akceptujący war \_\_\_\_\_



**WENINGER**



NOWOCZESNE SYSTEMY  
GRZEWCZE MONTOWANE POD WYLEWKĄ DLA  
**PODŁÓG LAMINOWANYCH MARKI WENINGER**

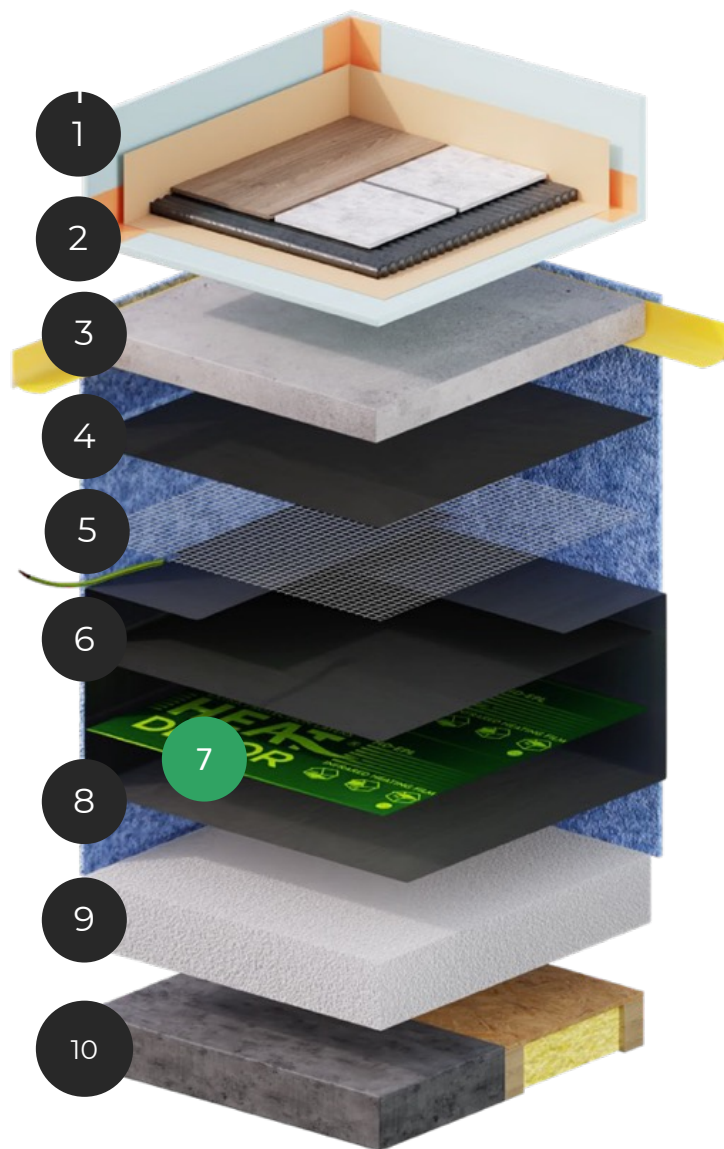


## FOLIE GRZEWCZE POD WYLEWKĘ

Ogrzewanie podłogowe pod wylewkę - folia grzewcza dla podłóg montowanych w sposób pływający / podłogi laminowane **Weninger**

1. Maksymalna temperatura na powierzchni podłogi nie może przekraczać **28 stopni Celsjusza**.
2. Ważne utrzymywanie odpowiedniej wilgotności względnej powietrza pomiędzy 50%-60% i temperatury w pomieszczeniach 18-23 stopni Celsjusza.
3. Podkład pod podłogi pływające musi posiadać niską wartość oporu cieplnego oraz parametr nacisku **min. CS=90kPa**.
4. System grzewczy musi posiadać regulator temperatury wyposażony w czujnik temperatury podłogi i powietrza instalowany w każdym pomieszczeniu, w którym znajduje się folia grzewcza.
5. Maksymalna stosowana moc grzewcza folii **140 W/m<sup>2</sup>**.
6. Stosowana folia grzewcza musi posiadać pełną matrycę węglową i grubość 0,45 mm (tylko ta grubość).
7. Każdorazowo celem zachowania **gwarancji na podłogę laminowaną Weninger**, system grzewczy wymaga podłączenia przez osobę z aktualnymi uprawnieniami SEP 1kV.

## SYSTEM POD WYLEWKĘ



1. Panele podłogowe laminowane Weninger.
2. Podkład podłogowy Weninger: **Ideal Profi 2.0, Alu Aqua 3in1 w opcji podkład Profi PE** ale wtedy + folia min gr 0,15 mm.
3. Wylewka.
4. Folia paroizolacyjna atestowana o gr. 0,50 mm.
5. Nierdzewna siatka stalowa gr. 0,12 mm.
6. Folia paroizolacyjna atestowana o gr. 0,30 mm.
7. **Folia grzewcza - dopuszcza się tylko gr. 0,45 mm.**
8. Folia paroizolacyjna o gr. 0,30 mm.
9. Izolacja termiczna – styropian min. 100 kPa.
10. Chudy beton lub płyta OSB.

# INSTRUKCJA MONTAŻU POD PODŁOGI LAMINOWANE

Bezwzględnie przestrzegaj instrukcji montażu systemu grzewczego jak i producenta podłogi laminowanej WENINGER

Instrukcja Instalacji Foli Grzewczej Heat Decor pod mylnik. PL

## GWARANCJA

**Gwarancja nie obejmuje:**

1. Kuchni i zmebli uszkodzonych folią grzewczą;
2. Uszkodzeń folii grzewczą będącej wynikiem pożaru, powodzi, uderzenia pioruna;
3. Uszkodzeń folii grzewczą będącej wynikiem awarii w folii grzewczej niezgodnie z zawartością instrukcji lub w przypadku wady fabrycznej;
4. Uszkodzeń folii grzewczą, lub nieprawidłowego działania systemu grzewczego wynikającego z użycia materiałów nie zgodnych z zaleceniami producenta i instrukcją montażu.

Imię	
Kodex	
Instalacja folii grzewczej (opcjonalnie)	
Data instalacji folii grzewczej	
Data instalacji	
Miejsce folii grzewczej, moc grzewcza	
Adres instalacji folii grzewczej	
Miejsce grzewcza instalacji [KW]	
Nazwa instalacji folii grzewczej [m <sup>2</sup> ]	
Adres wystawcy instalacji grzewczej [B/E]	
Nazwa wystawcy instalacji grzewczej [B/E]	

**Wymagane załączniki:**

1. Szkic instalacji folii grzewczej;
2. Protokół odbioru instalacji folii grzewczej;
3. Protokół z pomiarów instalacji elektrycznej folii grzewczej;
4. Dowód zakupu folii grzewczej.

**WENINGER**

## KARTA GWARANCYJNA

podłoga laminowana marki WENINGER®

**i** Prosimy czytelnie wypełnić poniższe rubryki w dniu dokonania zakupu paneli podłogowych.

Rodzaj paneli podłogowych	Gwarancja w pomieszczeniach mieszkalnych	Gwarancja w pomieszczeniach użytkowości publicznej
Panele 10-12 mm / AC6	<input type="checkbox"/> 30 lat	<input type="checkbox"/> 3 lata
Panele 8 mm / AC5	<input type="checkbox"/> 25 lat	<input type="checkbox"/> 3 lata
Panele 8 mm / AC4	<input type="checkbox"/> 15 lat	<input type="checkbox"/> 2 lata
Panele 7 mm / AC4	<input type="checkbox"/> 15 lat	<input type="checkbox"/> 2 lata
Panele Gloss 10 mm / AC4	<input type="checkbox"/> 30 lat	<input type="checkbox"/> brak
Panele Jodełka AC6	<input type="checkbox"/> 30 lat	<input type="checkbox"/> 3 lata
Panele Jodełka AC5	<input type="checkbox"/> 25 lat	<input type="checkbox"/> 3 lata

Imię i nazwisko: \_\_\_\_\_  
 Firma: \_\_\_\_\_  
 Adres: \_\_\_\_\_  
 Telefon: \_\_\_\_\_  
 Nazwa produktu: \_\_\_\_\_  
 Kolekcja: \_\_\_\_\_ Nr dekoru z opakowania: \_\_\_\_\_  
 Ilość m<sup>2</sup>: \_\_\_\_\_ Nr rachunku: \_\_\_\_\_  
 Data zakupu: \_\_\_\_\_

Pieczęć punktu sprzedaży \_\_\_\_\_  
 Podpis kupującego, akceptujący waz \_\_\_\_\_



Instrukcja montażu  
 Assembly manual

**WENINGER**

1 dla kolekcji / for collections: Mirago Jodełka, Ambiance Fishbone

**Ważne!** Podłoga WENINGER przeznaczona jest do stosowania w ogrzewaniu podłogowym elektrycznym. Prosimy nie instalować w miejscach z ogrzewaniem elektrycznym.

**Ważne!** There are intended for use with water underfloor heating systems. Do not install in areas with electric heating.

Karta gwarancyjna marki WENINGER jest ważna tylko w przypadku, jeśli została wypełniona poprawnie. Prosimy o dokładne przeczytanie instrukcji montażu przed rozpoczęciem prac. Nie należy instalować podłogi WENINGER w miejscach, gdzie występuje wilgoć, woda lub inne czynniki, które mogą spowodować uszkodzenie podłogi. W przypadku uszkodzenia podłogi WENINGER, należy zgłosić to do punktu sprzedaży. W przypadku uszkodzenia podłogi WENINGER, należy zgłosić to do punktu sprzedaży. W przypadku uszkodzenia podłogi WENINGER, należy zgłosić to do punktu sprzedaży.





**WENINGER**

ZAPRASZAMY